

Systemumgebungsvariablen unter Windows 10

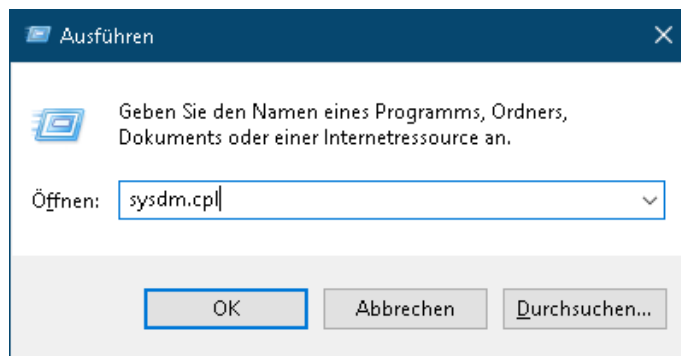
Problem: Zur Installation von FFmpeg muss unter anderem die Systemumgebungsvariable „Path“ gesetzt werden. Viele Anwender finden die dazu nötigen Einstellungen unter Windows 10 nicht mehr.

Systemumgebung: Windows 10

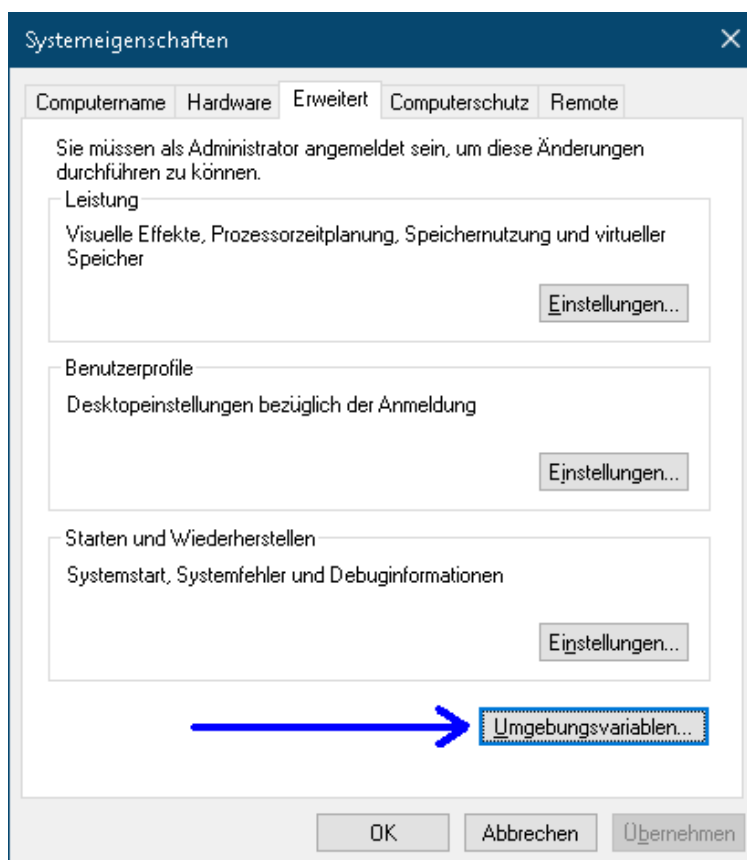
Lösung

Microsoft hat die nötige Einstellung der Systemumgebungsvariablen bei Windows 10 gut versteckt. Auf folgendem Weg sollte es gehen:

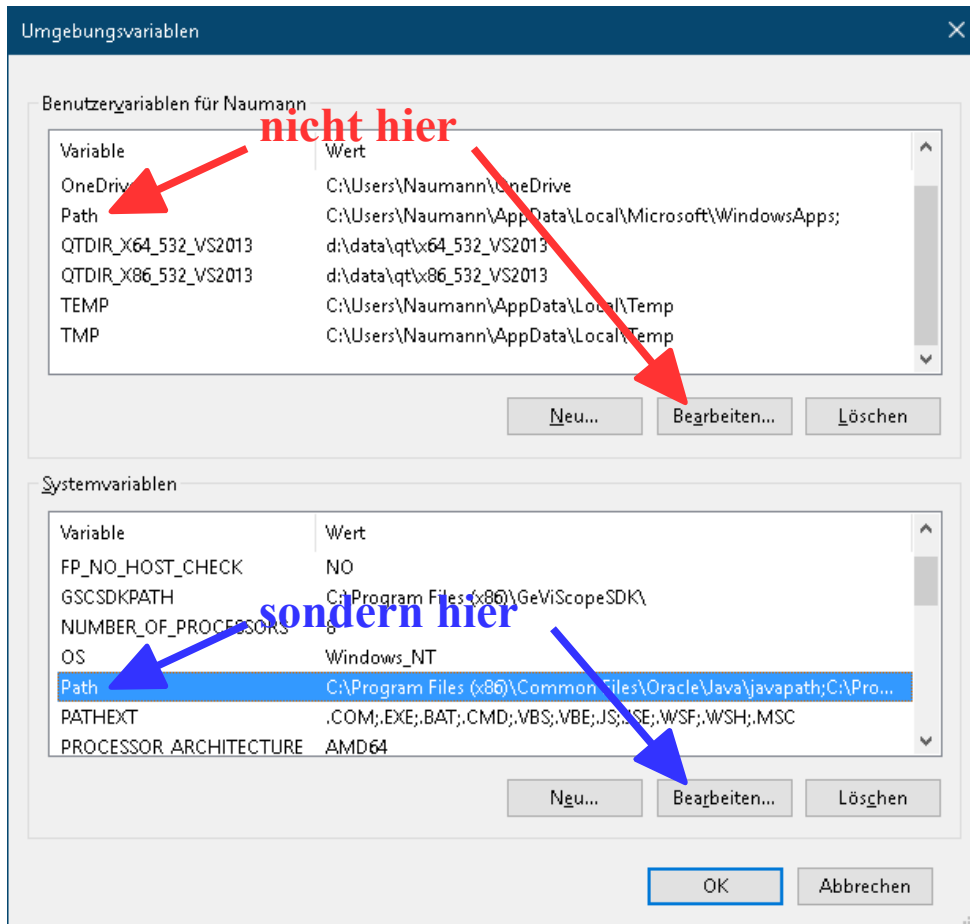
- Tastenkombination {Windowstaste}R drücken
- sysdm.cpl eintippen



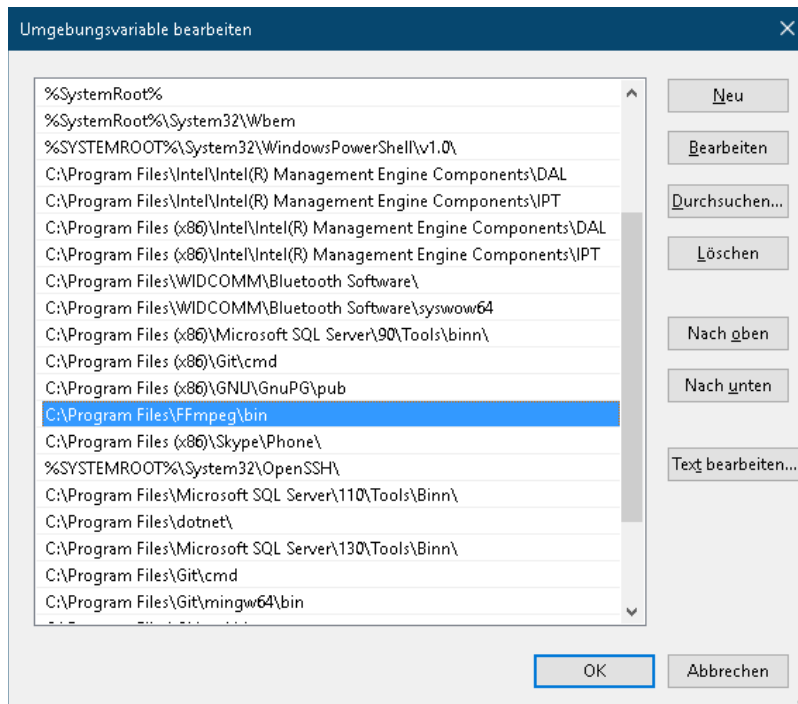
- **OK** klicken



- Auf der Karteikarte **Erweitert** auf **Umgebungsvariablen...** klicken:



- Systemvariable **Path** wählen und **Bearbeiten...** klicken:



Hier können Sie nun z.B. mit **Neu** den Pfad zu Ihrer FFmpeg-Installation eintragen.

Stand: 03.07.2020, Dipl.-Ing. Hardo Naumann

Accellence Technologies GmbH • Garbsener Landstr. 10 • D-30419 Hannover
Tel. 0511 - 277.2400 • Fax 0511 - 277.2499 • E-Mail: info@accellence.de • Website: www.accellence.de